

De digitale theorieavonden middels “GoToMeeting”:

Wat hebben jullie nodig:

- Een PC of Laptop welke het liefst een LAN-verbinding heeft (oftewel middels een netwerkkabel aangesloten is); dit geeft namelijk de beste kwaliteit van verbinding in deze internet realtime omgeving.
- Een PC of Laptop met verder:
 - Luidsprekers, zodat jullie kunnen horen wat er door Eep Top of mijzelf verteld wordt bij de presentatie
 - Microfoon, zodat jullie indien gewenst een vraag kunnen stellen tijdens de presentatie
 - Geen microfoon dan is het ook geen probleem, want men kan ook via een “chat” vragen stellen

Wat moeten jullie doen:

- Op de betreffende woensdagavond ontvangen jullie van mij (Petro van Doorne) een e-mail; deze mail heeft dan de volgende vergelijkbare tekst:

Petro van Doorne's Meeting
Please join my meeting from your computer, tablet or smartphone.
<https://www.gotomeet.me/PetrovanDoorne>

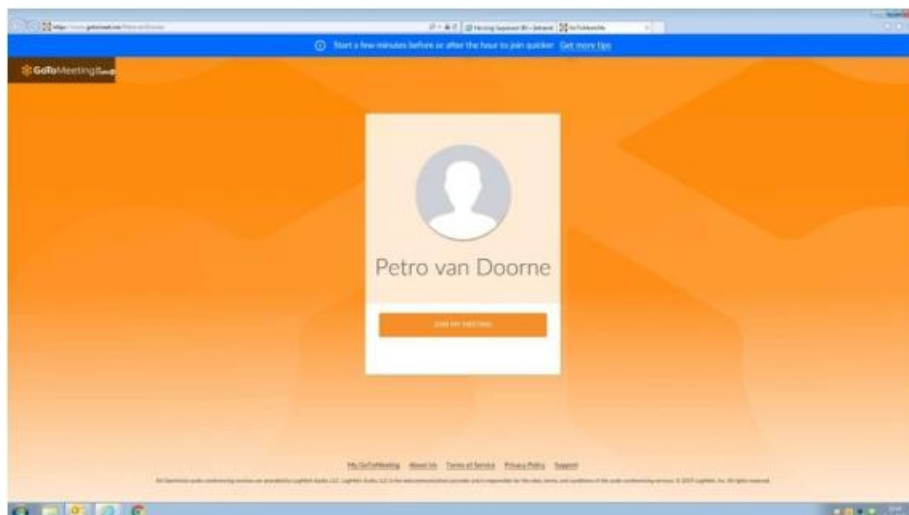
You can also dial in using your phone.
(For supported devices, tap a one-touch number below to join instantly.)
Netherlands: +31 207 941 377
- One-touch: <tel:+31207941377,,729742989#>
Access Code: 729-742-989

New to GoToMeeting? Get the app now and be ready when your first meeting starts:
<https://global.gotomeeting.com/install/729742989>

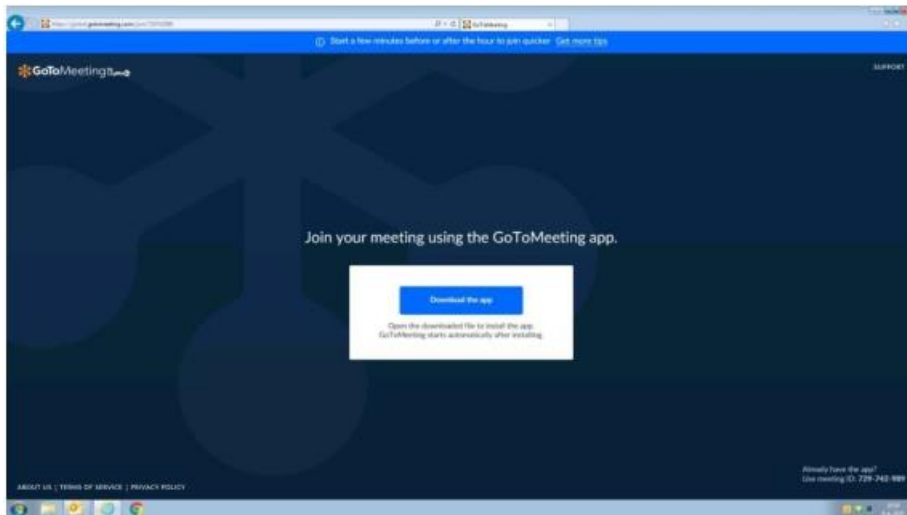
In dit geval heb ik als voorbeeld de vergadering de naam PetrovanDoorne gegeven, maar dat zal de betreffende avonden de tekst zijn “theorieavond Het Weer” (21 oktober), “theorieavond Bovenassen en Wieksystemen” (18 november) respectievelijk “theorieavond De Vang” (16 december).

Om nu deel te kunnen nemen klikt men op de link <https://www.gotomeet.me/PetrovanDoorne>

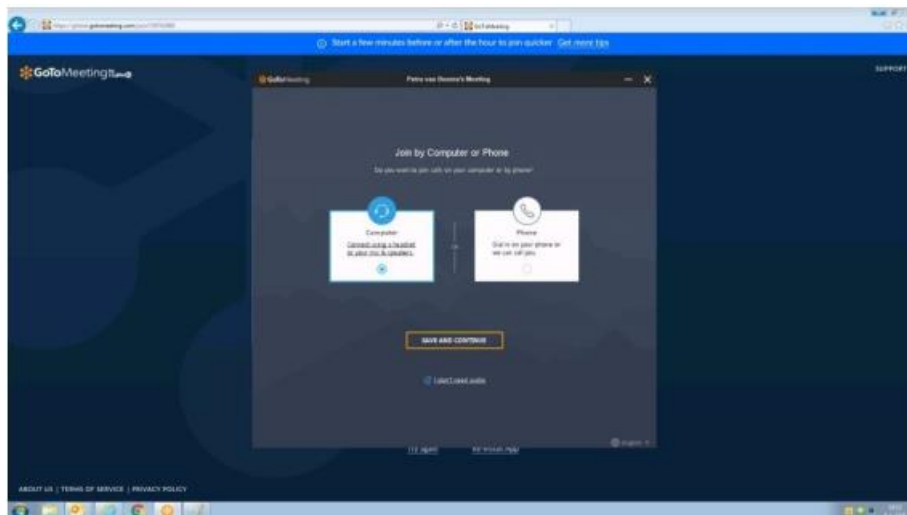
En dan krijgen jullie op het scherm het volgende te zien:



Je klikt dan vervolgens met de muis op “JOIN MY MEETING” en dan kom je vanzelf in de GoToMeeting omgeving en krijg je het volgende scherm te zien:



Hier klik je op "Download the app" en je installeert het programma op je PC of Laptop. Daarna start GoToMeeting vanzelf en zal komen met het volgende scherm:



Hier heb je de keuze of je het programma op de PC/Laptop wilt zetten (Computer) of op je mobiel (Phone). Standaard staat Computer geselecteerd (even controleren) en dan klik je op "SAVE AND CONTINUE". Vervolgens volgt er nog een korte test van de aangesloten luidsprekers en microfoon en als dat ook gelukt is, kom je in de meeting terecht en zul je als het goed is mij (Petro van Doorne) in beeld zien en kunnen wij met elkaar spreken en elkaar horen.

Opmerking:

Mocht men niet met een PC of laptop werken met het Windows besturingssysteem, maar met een Apple besturingssysteem, dan moet men eerst de volgende app "GoToOpener" downloaden en installeren (als het goed is, meldt de Apple PC/Laptop dit zelf) om deel te kunnen nemen.

Hoe willen wij de theorieavond aanpakken:

- Zodra een ieder, die zich opgegeven heeft, verbinding heeft met de GoToMeeting van de betreffende theorieavond, zal ik de presentatie delen met jullie allemaal. Dat betekent dat jullie de presentatie kunnen zien, zoals jullie die normaal ook op de theorieavond zien op het TV-scherm in de paardenstal van Molen De Kroon.
- Dan verzoeken wij jullie om allemaal jullie microfoon uit te zetten; dit doet men als volgt:
 - Op jullie scherm staat een groene microfoon bij jullie naam: 
 - Door op deze groene microfoon te klikken, zal de microfoon uitgaan en als volgt weergegeven worden: 
- Dan geef ik het woord aan Eep Top of aan mijzelf (Het Weer) en dan zal hij of ik jullie weer door de theorieavond nemen zoals jullie dit van ons gewend zijn.
- Mocht jullie nu tijdens de presentatie van Eep of mijzelf een vraag willen stellen, dan jou microfoon aanzetten en de vraag stellen; na beantwoording door Eep of mijzelf, de microfoon weer uitzetten.
- Zo zal dan weer in circa 2 uur de betreffende theorieavond doorgenomen worden.
- Waar moeten jullie zelf voor zorgen: koffie/thee, want dat kunnen wij dit keer niet voor jullie regelen.